



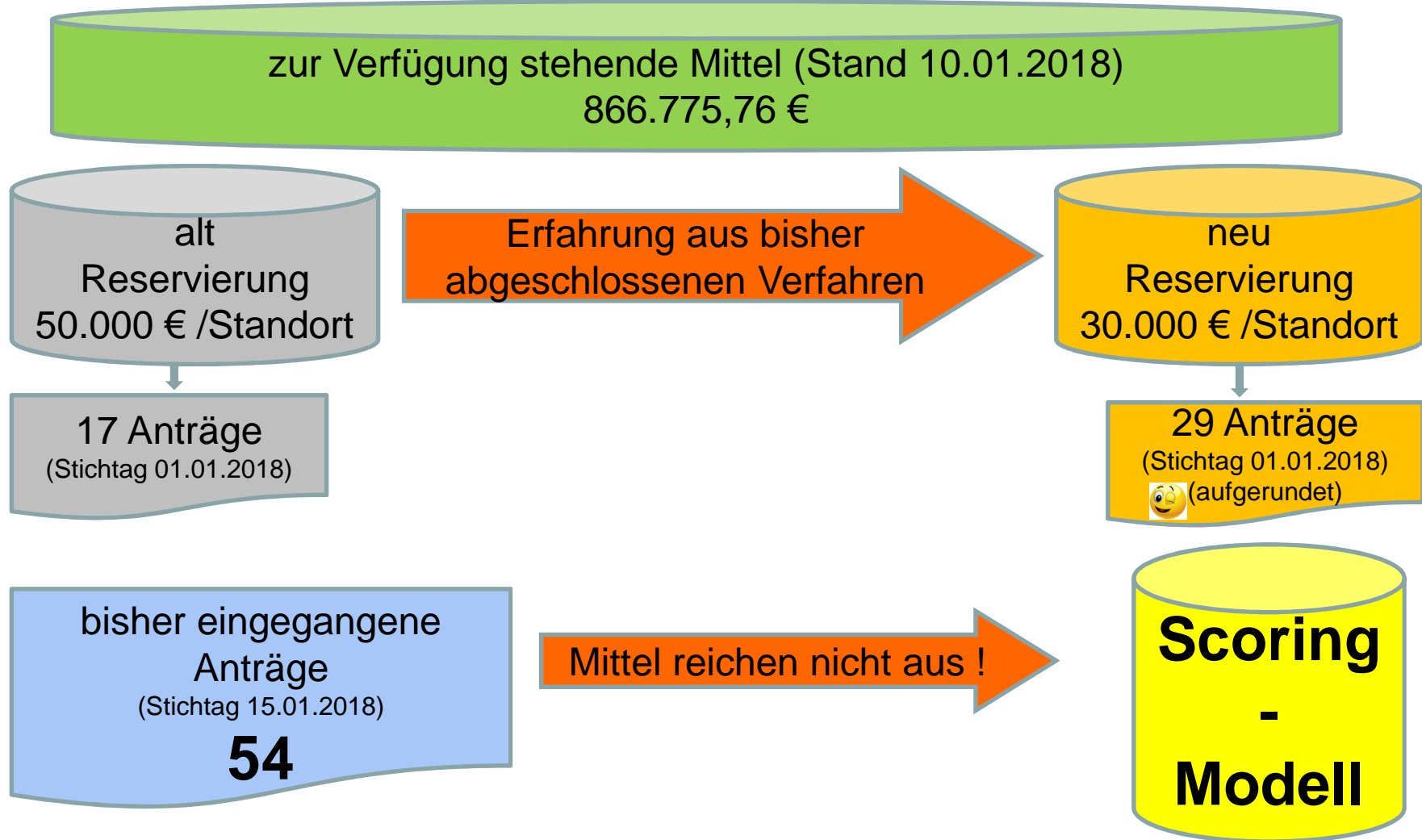
Zentrale Unterstützungsstelle

Abfall, Gentechnik und Gerätesicherheit (ZUS AGG)

**Fördermaßnahme „Untersuchung historischer
Öl- und Bohrschlammgruben“ (FM-ÖBSG)**

Vorstellung des Scoring-Modells







Betrachtung möglicher Kriterien

Kriterium	Vorteil	Nachteil
Phase (vorrangig Phase I)		UBB'n die Phase I in Eigenregie durchgeführt haben werden benachteiligt
Flächengröße	große Standorte werden vorrangig bearbeitet	Flächengröße ist bei Antrag Phase I ggf. nicht bekannt
Nutzung	genutzte Standorte werden vorrangig bearbeitet	Nutzung ist bei Antrag Phase I ggf. nicht bekannt bzw. andere Prioritäten des Antragstellers
Lage	Höherbewertung von Standorten in WSG	Angaben zur Lage sind nicht gesichert, andere Prioritäten der UBB können nicht berücksichtigt werden
Kosten	kostspielige Untersuchungen vorrangig	Kostenschätzungen spiegeln häufig nicht die tatsächlichen Ausgaben wider
Anzahl Standorte - durchgeführte Untersuchungen	Flächenmäßige Verteilung	Priorisierung von Standorten bei Antragstellung erforderlich nur teilweise Positivbescheide



Entscheidung

- **Anzahl noch nicht beantragter Standorte** pro Untere Bodenschutzbehörde im Verhältnis zur
- **Gesamtanzahl der potentiellen Verdachtsflächen** für die UBB (Standortliste) unter Berücksichtigung der zum
- **Antragsstichtag gestellten Anzahl** von Anträgen

Durch jeweilige Berücksichtigung der aktuell gestellten Anzahl von Anträgen verringert sich die Punktezahl für jeden einzelnen Antrag

$$Punkte = 100 * \left(1 - \frac{\text{Anzahl gestellter Anträge/Standorte}}{\text{Anzahl Anträge gesamt im LK}} \right)$$





Rechenbeispiel

Spalte A (LK)	Spalte B (Anzahl Standorte in der Standortliste)	Spalte C (Anzahl Anträge Stichtage 2016/2017)	Spalte D (Anzahl Anträge 2018)	Spalte E (Reihenfolge Anträge im LK)	Spalte F Punkte ($100 - [E * 100 / B]$)
A	54	27	16	28 (27 + 1. Antrag)	48
A				29 (27 + 2. Antrag)	46
...					
A				43 (27 + 16. Antrag)	20
B	31	10	20	11 (10 + 1. Antrag)	65
...					
B				30 (10 + 20. Antrag)	3
C	27	3	4	4 (3 + 1. Antrag)	85
...					
C				7 (3 + 4. Antrag)	74
D	7	0	6	1 (0 + 1. Antrag)	86
...					
D				6 (0 + 6. Antrag)	14

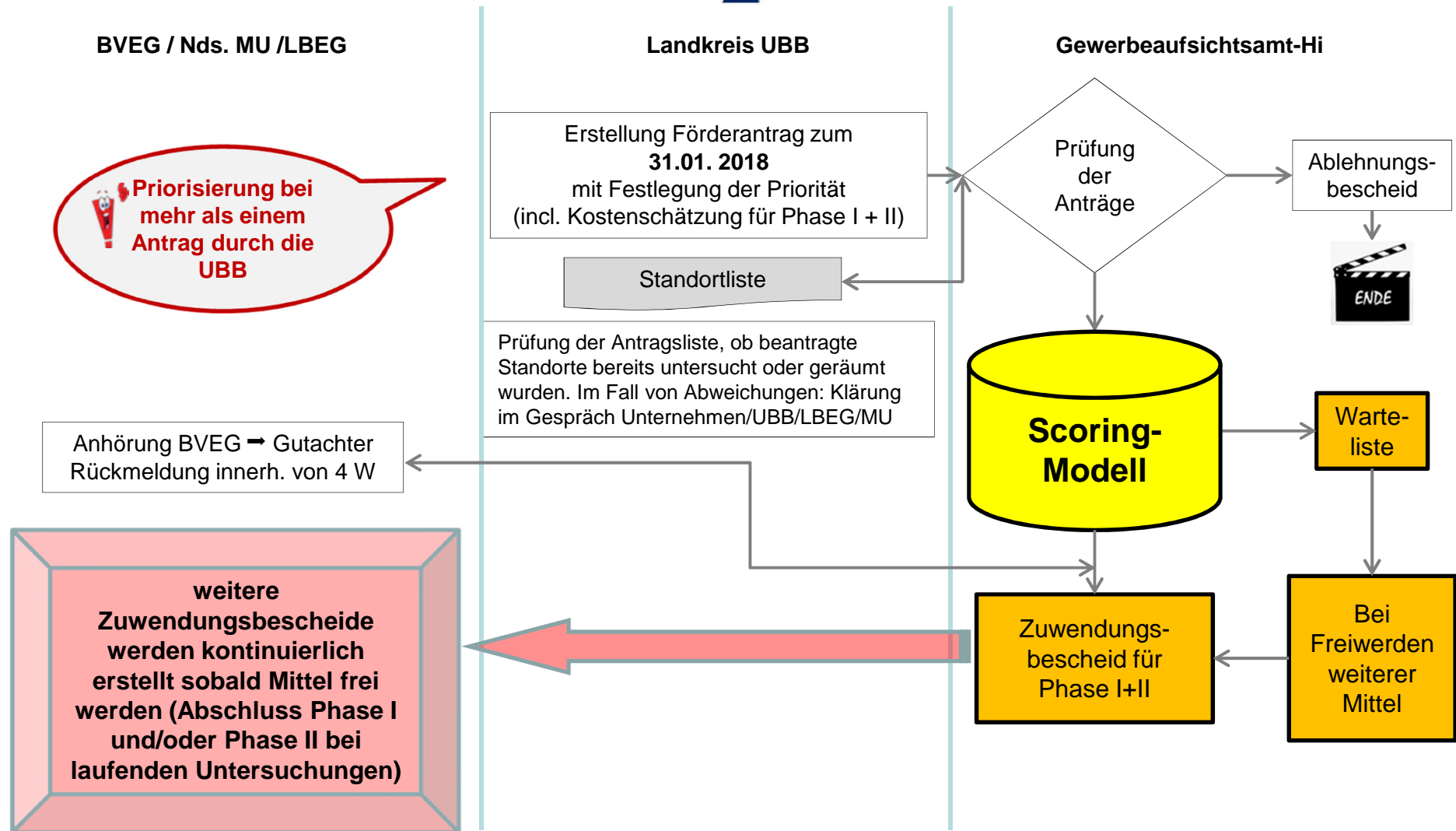




Rankingliste

LK	Punkte	Anzahl Standorte in der Standortliste	Priorität der UBB (Anzahl Anträge 2018)	Position Rankingliste
C	89	27	1. Antrag (4)	1
D	86	7	1. Antrag (6)	2
C	85	27	2. Antrag (4)	3
C	81	27	3. Antrag (4)	4
C	78	27	4. Antrag (4)	5
D	71	0	2. Antrag (6)	6
B	68	31	1. Antrag (20)	7
B	65	27	2. Antrag (20)	8
B	61	31	3. Antrag (20)	9
B	58	31	4. Antrag (20)	10
D	57	7	3. Antrag (6)	11
...				
A	50	54	1. Antrag (16)	14





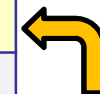
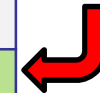


Warteliste

**weitere Zuwendungsbescheide werden kontinuierlich erstellt sobald Mittel frei werden
(Abschluss Phase I und/oder Phase II bei laufenden Untersuchungen)**

LK	Punkte	Anzahl Standorte in der Standortliste	Priorität der UBB (Anzahl Anträge 2018)	Position Rankingliste
A	50	54	1. Antrag (16)	14
...				
A	33	54	10. Antrag (16)	29
B	32	31	12. Antrag (20)	30
X				31
X				32
X				33
...				34
				...

letzter Zuwendungsbescheid



erster Zuwendungsbescheid aus der Warteliste





Antrag auf Förderung von Untersuchungen der Phase III

Vielen Dank für Ihre Aufmerksamkeit

